

**Обласна універсальна наукова бібліотека ім. О.Ольжича
Житомирської обласної ради**

Науково-методичний відділ

Бібліотечна Житомирщина

В ЦИФРАХ

СТАТИСТИЧНИЙ ЗБІРНИК / 2013-2014 рр./

ЖИТОМИР – 2015

ПЕРЕДМОВА

Статистичний збірник «Бібліотечна Житомирщина» містить вибірккову інформацію про публічні бібліотеки 26 районів, 5 міст та 3-х обласних установ. Для більш чіткого виявлення стану справ в бібліотечній галузі області станом на січень 2015 р., цифрові дані подаються в порівнянні з аналогічними даними за 2013 рік. Аналіз здійснено на основі форми «Зведення річних звітів масових бібліотек системи Міністерства культури і туризму України за 2014 р.».

Працівники науково-методичного відділу ОУНБ ім. О. Ольжича дякують колегам з центральних районних (міських) бібліотек за збір та надані статистичні дані своєї мережі та сподіваються на подальшу співпрацю.

Збірник «Бібліотечна Житомирщина» розрахований на бібліотечних фахівців, а також буде корисним працівникам органів місцевого самоврядування.

Цифри і факти

Показники бібліотечної статистики державних та публічних бібліотек сфери управління МКУ за 2014 рік свідчать:

- Загальна кількість бібліотек скоротилась на 5 одиниць (Романівський район). На початок 2015 року мережа нараховувала 913 закладів, з них 3 – обласні бібліотеки та 788 – сільських бібліотек.
- Загальна кількість бібліотечного фонду усіх установ зменшилась на 87,2 тис. прим., у т. ч. в сільських – на 75,3 тис, прим.
- Найбільшими за чисельністю залишаються, як і в попередні роки, фонди ПБ Новоград-Волинського, Овруцького, Житомирського та Попільнянського районів.
- Протягом 2014 р. до книгозбірень області надійшло 97,9 тис. прим. документів, що на 40,4 тис. менше, ніж у попередньому році. Найбільше надходжень документів до фонду було в м. Малині, Андрушівському, Новоград-Волинському та Ємільчинському районі. У порівнянні з 2013 роком зменшилась кількість надходжень і до сільських книгозбірень – на 13,4 тис, прим., винятком є сільські бібліотеки Андрушівського району, які – єдині в області – мають збільшення цього показника.
- Зменшення фонду відбулося з причини значного вибуття документів і становило на кінець 2014 р. 185,5 тис. прим. (1,8 % до загального фонду). Найбільше вибуття спостерігається в ПБ Ємільчинського, Лугинського, Новоград-Волинського, Овруцького та Романівського районів.
- Забезпеченість користувачів документами на 1 зареєстрованого склала, в середньому, 19,9 прим, що на 0,6 прим. більше проти минулого року. Обертаність фонду становить 1,2 (на 0,2 більше, ніж минулого року). Зріс на 0,6 показник читаності і становить 25,0 документів. Варто відзначити бібліотеки Андрушівського, Брусилівського, Ємільчинського та Лугинського районів.

- Загальна кількість користувачів, обслужених бібліотеками області, зменшилося на 19,4 тис. і становить 494,2 тис. осіб. При цьому, на 5,7 тис. зменшилась кількість користувачів і в сільських бібліотеках. Скорочення кількості користувачів спостерігається у більшості районах області, виняток становлять лише бібліотеки Бердичівського, Брусилівського, Лугинського, Олевського, Червоноармійського районів, Бердичівської МЦБС та обласні бібліотеки.
- Кількість відвідувань книгозбірень впродовж 2014 року становила 3596,8 тис. осіб. В останні роки спостерігається деяке зменшення цього показника, це ж стосується кількості відвідувань масових заходів.
- Видача документів користувачам збільшилась на 2775,1 тис. примірників і становить 12351,1 тис. Збільшили свої показники книгозбірні Бердичівського, Брусилівського, Ємільчинського, Новоград-Волинського районів, Коростенської МЦБС та обласні бібліотеки. Проте в сільських бібліотеках цей показник зменшився на 61,5 тис. примірників. Найбільше зменшення відбулось в бібліотеках Житомирського, Овруцького, Романівського, Чуднівського районів (від – 43,0 тис. до – 8,9 тис. примірників).
- На кінець звітного року кількість бібліотек-абонентів МБА становить 1005 закладів, видано 15 025 примірників документів, отримано з інших бібліотек 6 429 примірників. Активними у використанні МБА для задоволення потреб користувачів є: Баранівський, Бердичівський, Житомирський, Чуднівський райони та ОЮБ.
- На початок 2015 року загальна кількість фахівців ПБ та обласних книгозбірень становить 1348 осіб, у тому числі в сільській місцевості – 756 осіб. У неповному режимі працюють 623 фахівця (або 74,1 % від загальної кількості осіб).
- У 2014 році на розвиток бібліотек області з державного бюджету було виділено 58103,7 тис. грн., що на 219,4 тис. менше, ніж у 2013 році. У тому числі незначні кошти надійшли від платних послуг (138,2 тис. грн.) та з інших джерел (1559,5 тис. грн.). Водночас, впродовж звітного року публічні бібліотеки області використали 60547,2 тис. грн., що на 2222,5 тис. грн. більше ніж у 2013 році. На комплектування фондів бібліотек області було витрачено 1555,3 тис. грн., що на 291,1 тис. більше ніж попереднього року. Порівняно з іншими, дещо більші суми виділялись в Андрушівському, Ємільчинському, Коростенському, Новоград-Волинському, Олевському, Чуднівському районах та для ОУНБ і ОЮБ.

- Минулого року збільшився на 25,94 тис. (до 274,54 тис. записів) обсяг власних електронних ресурсів бібліотек області, першу чергу, за рахунок ОУНБ, але певну частку (1,36 тис.) додали і деякі центральні бібліотеки Житомирщини, долучившись до корпоративного проекту «Зведений каталог бібліотек Житомирської області».
- Загальна кількість технічних засобів зростає: на кінець звітного періоду вже 142 бібліотеки (проти 120 у 2013 році) мали 499 комп'ютерів, що на 58 одиниць більше ніж попереднього року. Підключено до Інтернету 401 комп'ютер, що на 50 більше ніж 2013 року.
- Характеристика приміщень: в аварійному стані знаходяться 2 бібліотечні заклади, 52 потребують капітального ремонту, 28 знаходяться в незадовільному стані, лише 102 бібліотеки мають телефонний зв'язок. Приміщення сільських бібліотек у більшості своїй не опалюються.

В центрі всього процесу збирання й аналізування статистики знаходиться користувач. Різномісний статистичний аналіз бібліотечної діяльності – важливий, особливо в період входження України, зокрема бібліотечних закладів, у світовий інформаційний простір.

Мережа державних масових бібліотек Житомирської області

Таблиця № 1

№ п/п	Райони, міста	Усього			ЦБ	За 2014 рік			
		2013	2014	+; -		Сільські б-ки	Дитячі б-ки	Юнацькі б-ки	Обласні б-ки
1	Андрушівський	36	36	-	1	32	1	-	-
2	Баранівський	35	35	-	1	28	1	-	-
3	Бердичівський	43	43	-	1	40	1	-	-
4	Брусилівський	24	24	-	1	22	1	-	-
5	В.-Волинський	29	29	-	1	25	1	-	-
6	Ємільчинський	29	29	-	1	27	-	-	-
7	Житомирський	58	58	-	1	55	1	-	-
8	Коростенський	46	46	-	1	45	1	-	-
9	Коростишівський	29	29	-	1	26	1	1	-
10	Лугинський	22	22	-	1	19	1	-	-
11	Любарський	34	34	-	1	32	1	-	-
12	Малинський	43	43	-	1	37	1	-	-
13	Народицький	24	24	-	1	22	1	-	-
14	Н.-Волинський	77	77	-	1	72	2	-	-
15	Овруцький	56	56	-	1	52	1	-	-
16	Олевський	40	40	-	1	35	1	-	-
17	Попільнянський	36	36	-	1	32	2	-	-
18	Радомишлський	37	37	-	1	33	1	-	-
19	Романівський	39	34	-5	1	29	1	-	-
20	Ружинський	39	39	-	1	37	1	-	-
21	Червоноармійський	23	23	-	1	22	-	-	-
22	Черняхівський	40	40	-	1	36	1	-	-
23	Чуднівський	35	35	-	1	30	2	-	-
24	м. Бердичів	8	8	-	1		2	-	-
25	м. Житомир	15	15	-	1		5	-	-
26	м. Коростень	9	9	-	1		2	-	-
27	м. Малин	3	3	-	1		1	-	-
28	м. Н.-Волинський	6	6	-	1		2	1	-
	ОУНБ	1	1	-					1
	ОЮБ	1	1	-					1
	ОДБ	1	1	-					1
	Усього по області:	918	913	-5	28	788	36	2	3

Бібліотечний фонд

Таблиця № 2

№ п/п	Райони, міста	Усього			У т. ч. державною мовою				У т.ч. у сільській місцевості						
		2013	2014	Зміни +; -	% 2013	Усього 2014	% 2014	Зміни +; -(%)	Усього				У т. ч. державною мовою		
									2013	2014	Зміни +;-	% 2013	Усього 2014	% 2014	Зміни +; - (%)
1	Андрушівський	289,4	285,3	-4,1	52,2	150,1	52,6	+0,4	210,3	210,2	-0,1	51,8	109,6	52,1	+0,3
2	Баранівський	365,4	364,0	-1,4	52,3	191,1	52,5	+0,2	220,7	220,5	-0,2	53,3	117,6	53,3	0
3	Бердичівський	329,6	326,9	-2,7	44,0	144,6	44,2	+0,2	266,2	264,4	-1,8	44,1	116,7	44,1	0
4	Брусилівський	241,9	242,8	+0,9	49,5	120,5	49,6	+0,1	189,9	190,2	+0,3	50,8	96,7	50,8	0
5	В.-Волинський	299,5	295,5	-4,0	51,6	152,7	51,7	+0,1	224,2	221,0	-3,2	53,4	118,0	53,4	0
6	Смільчинський	295,2	293,1	-2,1	52,5	154,7	52,8	+0,3	219,2	218,0	-1,2	52,5	115,0	52,8	+0,3
7	Житомирський	527,9	528,9	+1,0	53,0	281,0	53,1	+0,1	492,6	495,0	+2,4	53,3	237,8	48,0	+5,3
8	Коростенський	390,1	388,8	-1,3	47,5	185,2	47,6	+0,1	349,4	348,2	-1,2	49,7	173,3	49,8	+0,1
9	Коростишівський	284,9	286,2	+1,3	44,6	128,2	44,8	+0,2	181,1	181,6	+0,5	45,6	83,4	45,9	+0,3
10	Лугинський	295,9	292,3	-3,6	55,1	161,3	55,2	+0,1	233,9	230,4	-3,5	56,6	130,6	56,7	+0,1
11	Любарський	275,9	272,2	-3,7	54,6	148,9	54,7	+0,1	226,5	223,5	-3,0	51,8	116,0	51,9	+0,1
12	Малинський	349,0	345,7	-3,3	52,4	182,2	52,7	+0,3	253,1	249,5	-3,6	55,2	138,5	55,5	+0,3
13	Народицький	174,5	173,1	-1,4	64,7	112,2	64,8	+0,1	150,6	149,9	-0,7	62,4	93,5	62,4	0
14	Н.-Волинський	573,0	568,1	-4,9	49,9	248,1	43,7	-6,2	451,5	446,2	-5,3	52,1	233,2	52,3	+0,2
15	Овруцький	559,3	543,0	-16,3	46,9	256,3	47,2	+0,3	390,5	374,9	-15,6	47,7	179,3	47,8	+0,1
16	Олевський	339,5	338,2	-1,3	56,3	191,0	56,5	+0,2	267,3	265,7	-1,6	57,4	152,6	57,4	0
17	Попільнянський	412,0	407,9	-4,1	49,3	201,6	49,4	+0,1	314,0	309,7	-4,3	50,3	156,1	50,4	+0,1
18	Радомишльський	357,0	355,6	-1,4	51,0	182,2	51,2	+0,2	260,4	259,6	-0,8	53,8	140,1	54,0	+0,2
19	Романівський	243,3	217,8	-25,5	52,1	113,6	52,2	+0,1	172,7	148,9	-23,8	54,3	80,9	54,3	0
20	Ружинський	331,9	326,9	-5,0	55,6	182,2	55,7	+0,1	298,4	293,4	-5,0	55,9	164,3	56,0	+0,1
21	Червоноармійський	192,1	191,4	-0,7	57,5	110,5	57,7	+0,2	144,3	143,8	-0,5	58,8	84,7	58,9	+0,1
22	Черняхівський	348,0	347,3	-0,7	62,6	218,9	63,0	+0,4	238,6	237,4	-1,2	65,8	157,4	66,3	+0,5
23	Чуднівський	343,0	341,0	-2,0	55,7	190,6	55,9	+0,2	241,2	239,3	-1,9	55,8	133,8	56,0	+0,2
24	м. Бердичів	243,6	244,8	+1,2	29,7	73,1	29,9	+0,2							
25	м. Житомир	303,4	303,9	+0,5	34,6	106,1	34,9	+0,3							
26	м. Коростень	298,8	302,1	+3,3	36,3	110,6	36,6	+0,3							
27	м. Малин	45,2	48,7	+3,5	52,2	25,1	51,5	-0,7							
28	м. Н.-Волинський	194,3	191,5	-2,8	42,3	81,3	42,5	+0,2							
	ОУНБ	775,4	773,3	-2,1	23,3	184,2	23,8	+0,5							
	ОЮБ	103,0	104,2	+1,2	41,7	44,4	42,6	+0,9							
	ОДБ	152,3	146,6	-5,7	44,8	69,0	47,1	+2,3							
	Усього по області:	9934,3	9915,0	-19,3	47,9	4701,5	47,7	-0,2	5996,6	5984,0	-12,6	53,1	3129,1	52,8	-0,3

Бібліотечний фонд

Таблиця № 2 (продовження)

№ п/п	Райони, міста	Надходження						Вибуття					
		Усього			У т.ч. на селі			Усього			У т.ч. на селі		
		2013	2014	Зміни +; -	2013	2014	Зміни +; -	2013	2014	Зміни +; -	2013	2014	Зміни +; -
1	Андрушівський	2,2	4,1	+1,9	1,4	3,0	+1,6	10,9	8,1	-2,8	14,6	3,1	-11,5
2	Баранівський	3,8	1,7	-2,1	1,2	0,4	-0,8	9,3	3,2	-6,1	3,0	0,6	-2,4
3	Бердичівський	2,3	1,7	-0,6	1,6	0,9	-0,7	5,5	4,4	-1,1	5,2	2,8	-2,4
4	Брусилівський	2,2	1,9	-0,3	0,9	0,5	-0,4	0,1	1,1	+1,0	0,1	0,3	+0,2
5	В.-Волинський	1,8	1,3	-0,5	1,0	0,6	-0,4	6,4	5,3	-1,1	2,9	3,9	+1,0
6	Ємільчинський	2,5	2,6	+0,1	1,8	1,6	-0,2	0,6	4,6	+4,0	0,4	2,9	+2,5
7	Житомирський	5,4	5,2	-0,2	4,4	4,3	-0,1	3,9	4,2	+0,3	3,6	3,8	+0,2
8	Коростенський	3,9	3,1	-0,8	3,2	2,5	-0,7	3,7	4,4	+0,7	0,2	3,7	+3,5
9	Коростишівський	2,8	1,9	-0,9	1,3	0,7	-0,6	1,1	0,6	-0,5	0,8	0,2	-0,6
10	Лугинський	1,2	1,0	-0,2	0,6	0,5	-0,1	1,4	4,7	+3,3	1,2	4,0	+2,8
11	Любарський	2,1	1,1	-1,0	1,5	0,8	-0,7	2,1	4,9	+2,8	1,9	3,8	+1,9
12	Малинський	3,6	3,0	-0,6	1,7	1,3	-0,4	7,7	6,3	-1,4	6,2	4,9	-1,3
13	Народицький	1,9	1,0	-0,9	1,3	0,5	-0,8	1,5	2,4	+0,9	1,0	1,3	+0,3
14	Н.-Волинський	6,5	6,9	+0,4	4,6	4,4	-0,2	6,5	11,9	+5,4	5,5	9,8	+4,3
15	Овруцький	8,4	6,6	-1,8	5,3	2,8	-2,5	18,0	22,9	+4,9	14,6	18,8	+4,2
16	Олевський	3,9	3,3	-0,6	2,5	1,6	-0,9	5,7	4,6	-1,1	2,3	3,1	+1,8
17	Попільнянський	4,2	3,1	-1,1	2,3	1,5	-0,8	14,7	7,2	-7,5	12,8	5,8	-7,0
18	Радомишльський	3,7	2,3	-1,4	2,1	1,0	-1,1	3,1	3,7	+0,6	1,1	1,7	+0,6
19	Романівський	2,2	1,0	-1,2	1,4	0,5	-0,9	7,5	26,5	+19,0	7,4	24,4	+17,0
20	Ружинський	2,2	1,0	-1,2	1,5	0,5	-1,0	10,4	6,0	-4,4	9,9	5,5	-4,4
21	Червоноармійський	2,8	1,7	-1,1	1,6	1,0	-0,6	2,7	2,4	-0,3	2,4	1,5	-0,9
22	Черняхівський	2,1	1,2	-0,9	1,3	0,8	-0,5	5,1	2,0	-3,1	1,1	1,9	+0,8
23	Чуднівський	3,0	2,3	-0,7	1,6	1,0	-0,6	7,7	4,3	-3,4	4,9	2,9	-2,0
24	м. Бердичів	33,2	5,8	-27,4				6,9	4,6	-2,3			
25	м. Житомир	5,8	5,7	-0,1				5,7	5,3	-0,4			
26	м. Коростень	5,0	4,8	-0,2				2,9	1,4	-1,5			
27	м. Малин	1,3	4,1	+2,8				0,8	0,6	-0,2			
28	м. Н.-Волинський	2,9	2,2	-0,7				4,3	5,0	+0,7			
	ОУНБ	9,0	9,3	+0,3				12,8	11,4	-1,4			
	ОЮБ	1,7	2,6	+0,9				1,5	1,4	-0,1			
	ОДБ	4,7	4,4	-0,3				10,0	10,1	+0,1			
	Усього по області:	138,3	97,9	-40,4	46,1	32,7	-13,4	180,5	185,5	+5,0	111,0	110,7	-0,3

Кількість користувачів

Таблиця № 3

№ п/п	Райони, міста	Усього:		Зміни +; -	В т.ч.		К-ть відвідувань:			В т.ч. користувачів у сільській місцевості:		
		2013	2014		Дітей	Юнацтва	усього:	у тому числі:		2013	2014	Зміни +; -
								звернення на сайт (блог) б-ки	відвідування масових заходів			
1	Андрушівський	16,7	15,8	-0,9	4,0	2,6	116,4	0	25,1	10,5	9,7	-0,8
2	Баранівський	19,5	18,5	-1,0	4,1	3,2	153,3	0	17,4	9,8	8,7	-1,1
3	Бердичівський	17,4	17,8	+0,4	4,0	3,2	150,7	0	14,5	12,8	13,3	+0,5
4	Брусилівський	11,0	11,1	+0,1	2,1	2,6	98,9	5,0	1,3	8,0	8,1	+0,1
5	В.-Волинський	15,1	14,7	-0,4	3,4	2,3	116,7	0	11,0	8,3	7,9	-0,4
6	Ємільчинський	14,4	14,4	-0,2	3,4	2,3	110,9	0	27,7	10,2	9,4	-0,8
7	Житомирський	27,8	27,8	0	7,0	4,7	283,3	0	35,5	24,3	24,4	+0,1
8	Коростенський	13,2	13,2	0	3,0	2,3	84,4	3,0	19,3	10,8	10,8	0
9	Коростишівський	18,8	18,4	-0,4	4,8	5,4	94,9	0	9,8	7,9	7,5	-0,4
10	Лугинський	9,6	9,7	+0,1	1,6	1,1	63,9	0	6,6	6,2	6,2	0
11	Любарський	16,5	16,2	-0,3	3,2	2,7	116,8	0	17,0	13,3	12,9	-0,4
12	Малинський	17,3	16,6	-0,7	3,0	2,8	84,3	0	11,4	11,6	11,1	-0,5
13	Народицький	6,0	6,0	0	1,3	0,6	39,3	0	6,2	4,5	4,4	-0,1
14	Н.-Волинський	25,6	26,3	-0,3	6,3	5,9	166,7	0	17,2	20,1	20,5	+0,4
15	Овруцький	27,3	27,1	-0,2	5,8	6,7	177,1	6,6	38,3	18,1	18,0	-0,1
16	Олевський	16,1	16,3	+0,2	5,4	3,1	115,0	3,0	21,4	10,8	11,0	+0,2
17	Попільнянський	19,8	19,3	-0,5	4,2	2,3	109,1	0	21,8	14,2	13,8	-0,4
18	Радомишльський	14,6	14,4	-0,2	3,1	3,6	78,6	0	7,0	9,8	9,5	-0,4
19	Романівський	15,5	14,1	-1,4	3,0	2,6	91,8	0,4	11,2	9,8	8,4	-1,4
20	Ружинський	11,6	11,4	-0,2	3,4	2,2	68,4	0	4,4	9,3	9,0	-0,3
21	Червоноармійський	10,5	10,6	+0,1	2,4	1,4	79,2	0	9,5	7,5	7,6	+0,1
22	Черняхівський	16,7	16,5	-0,2	3,6	2,7	128,5	0	9,1	11,5	11,4	-0,1
23	Чуднівський	18,0	17,5	-0,5	3,7	2,6	117,5	0	17,8	11,3	10,8	-0,5
24	м. Бердичів	17,2	17,4	+0,2	7,5	4,3	151,1	53,6	16,6			
25	м. Житомир	28,1	28,1	0	6,6	6,7	200,5	0	6,6			
26	м. Коростень	19,4	19,4	0	5,4	3,4	137,1	5,7	7,5			
27	м. Малин	3,7	3,7	0	2,2	0,5	28,9	0	1,9			
28	м. Н.-Волинський	12,1	11,8	0,3	3,2	3,0	72,4	11,1	8,4			
	ОУНБ	27,8	27,8	0	0,7	3,2	170,3	40,8	12,5			
	ОЮБ	14,7	15,1	+0,4	5,7	3,8	94,5	8,7	6,9			
	ОДБ	11,6	12,1	+0,5	7,0	0,5	96,3	56,0	11,8			
	Усього по області:	513,6	508,9	-4,7	110,7	86,8	3596,8	193,9	432,7	260,6	254,9	-5,7

Видача документів

Таблиця № 4

		Усього							У т.ч. у сільській місцевості						
		2013	2014	Зміни +; -	У т.ч. держ. мовою				2013	2014	Зміни	У т.ч. держ. мовою			
					% 2013	2014	% 2014	Зміни %				% 2013	2014	% 2014	Зміни %
1	Андрушівський	312,2	308,1	-4,1	62,0	190,4	61,8	-0,2	181,5	177,1	-4,4	63,7	112,4	63,5	-0,2
2	Баранівський	324,1	314,9	-9,2	59,5	186,9	59,4	-0,1	163,1	156,5	-6,6	62,3	100,0	61,3	-1,0
3	Бердичівський	324,6	337,4	+12,8	61,2	213,4	63,2	+2,0	227,6	240,0	+12,4	56,9	139,4	58,1	+1,2
4	Брусилівський	219,5	244,0	+24,5	59,3	146,7	60,1	+0,9	136,1	153,6	+17,5	57,0	94,4	61,5	+4,5
5	В.-Волинський	234,1	228,1	-6,0	61,4	138,4	60,7	-0,7	113,0	106,3	-6,7	62,7	66,2	62,3	-0,4
6	Ємільчинський	265,6	272,2	+6,6	58,8	156,2	56,6	-2,2	174,9	179,8	+4,9	59,7	409,1	60,7	+1,0
7	Житомирський	555,4	548,4	-7,0	57,2	320,4	58,4	+1,2	487,6	478,7	-8,9	57,8	278,4	58,6	+0,8
8	Коростенський	218,6	219,2	+0,6	57,2	129,0	58,9	+1,7	171,2	171,8	+0,6	61,9	108,3	63,0	+1,1
9	Коростишівський	385,2	380,4	-4,8	59,2	236,8	62,3	+3,1	159,1	154,3	-4,8	64,1	100,0	64,8	+0,7
10	Лугинський	165,9	166,9	+1,0	58,5	100,3	60,1	+1,6	109,0	101,7	-7,3	60,6	63,1	62,4	+1,8
11	Любарський	324,3	320,5	-3,8	65,1	215,3	67,2	+2,1	259,7	255,5	-4,2	63,7	168,1	65,8	+2,1
12	Малинський	236,1	224,8	-11,3	52,6	121,9	54,2	+1,6	129,2	124,2	-5,0	62,1	79,5	64,0	+1,9
13	Народицький	101,3	103,0	+1,7	63,4	63,9	62,0	-1,4	72,9	72,3	-0,6	60,9	45,2	62,5	+1,6
14	Н.-Волинський	501,1	522,1	+21,0	62,3	333,7	63,9	+1,3	371,3	387,7	+16,4	62,3	249,2	64,3	+2,0
15	Овруцький	503,0	492,8	-10,2	54,8	288,9	58,6	+3,8	345,1	334,3	-10,8	58,9	197,8	59,2	+0,3
16	Олевський	329,3	334,0	+4,7	62,6	213,6	64,0	+1,4	221,2	225,8	+4,6	65,0	149,5	66,2	+1,2
17	Попільнянський	330,0	326,6	-3,4	56,3	199,5	61,1	+4,8	207,8	27,1	-0,7	61,8	126,1	60,9	-0,9
18	Радомишльський	237,9	237,9	0	60,7	153,8	64,6	+3,9	151,9	152,4	+0,3	61,9	97,6	64,0	+2,1
19	Романівський	310,3	255,8	-54,5	61,7	159,7	62,4	+0,7	189,3	146,3	-43,0	62,7	93,9	64,2	+1,5
20	Ружинський	156,1	150,5	-5,6	60,4	95,3	63,3	+2,9	122,6	119,1	-3,5	62,2	77,4	65,0	+2,8
21	Червоноармійський	183,2	184,9	+1,7	57,4	106,6	57,7	+0,3	123,3	124,1	+0,9	60,4	73,7	59,4	-1,0
22	Черняхівський	275,3	272,3	-3,0	60,8	165,9	60,9	+0,1	182,6	180,0	-2,6	64,2	119,6	66,4	+2,2
23	Чуднівський	308,9	296,2	-12,7	65,2	198,3	66,9	+1,7	180,6	170,4	-10,2	63,1	109,4	64,2	+1,1
24	м. Бердичів	326,0	329,5	+3,5	50,8	168,9	51,3	+0,5							
25	м. Житомир	536,8	535,9	-0,9	40,0	230,5	43,0	+3,0							
26	м. Коростень	400,4	407,9	+7,5	60,8	240,3	58,9	-1,9							
27	м. Малин	74,1	73,7	-0,4	60,0	44,4	60,2	+0,2							
28	м. Н.-Волинський	254,8	239,0	-15,8	59,0	140,0	58,6	-0,4							
	ОУНБ	637,7	671,3	+33,6	64,1	426,5	63,5	+0,6							
	ОЮБ	325,4	326,3	+0,9	37,2	129,6	39,7	+2,5							
	ОДБ	217,6	221,7	+4,1	64,6	120,6	55,4	-9,2							
	Усього по області:	9576,5	9549,7	-26,8	58,0	5635,7	45,6	-12,4	4480,6	4419,0	-61,6	61,3	2758,3	64,7	+3,4

Красназавчі видання

Таблиця № 5

№ п/п	Райони, міста	Фонд красназавчої літератури			Видача красназавчої літератури		
		2013	2014	Зміни	2013	2014	Зміни
1	Андрушівський	7,4	7,6	+0,2	7,2	6,8	-0,4
2	Баранівський	7,2	7,2	0	6,7	6,6	-0,1
3	Бердичівський	6,1	6,0	-0,1	5,0	6,6	+1,6
4	Брусилівський	5,8	6,1	+0,1	6,5	5,1	-1,4
5	В.-Волинський	6,0	8,4	-0,1	6,4	6,4	0
6	Ємільчинський	8,5	8,4	-0,1	7,0	6,0	-1,0
7	Житомирський	5,9	11,4	+5,5	13,7	9,2	-4,5
8	Коростенський	7,1	7,3	+0,2	4,4	5,0	+0,6
9	Коростишівський	6,6	7,2	+0,6	10,9	6,0	-4,9
10	Лугинський	3,3	3,3	0	2,5	3,0	+0,5
11	Любарський	4,7	5,1	+0,4	10,9	10,9	0
12	Малинський	9,4	9,8	+0,4	8,5	9,0	+0,5
13	Народицький	3,2	3,4	+0,2	0,5	1,5	+1,0
14	Н.-Волинський	1,7	5,1	3,4	3,5	7,3	+3,8
15	Овруцький	20,4	20,4	0	21,9	22,0	+0,1
16	Олевський	5,7	6,0	+0,3	11,1	11,1	0
17	Попільнянський	8,8	10,4	+1,6	9,1	11,9	+2,8
18	Радомишльський	3,6	3,9	+0,3	6,0	6,2	+0,2
19	Романівський	2,9	2,7	-0,2	5,6	3,8	-1,8
20	Ружинський	3,9	3,8	-0,1	3,0	3,3	+0,3
21	Червоноармійський	7,2	7,4	+0,2	7,3	7,3	0
22	Черняхівський	3,4	3,5	+0,1	6,2	5,0	-1,2
23	Чуднівський	6,0	6,3	+0,3	9,0	8,8	-0,2
24	м. Бердичів	5,4	5,5	+0,1	9,2	6,5	-2,7
25	м. Житомир	2,4	2,4	0	7,7	7,6	-0,1
26	м. Коростень	4,6	4,8	+0,2	17,1	25,4	+8,3
27	м. Малин	1,4	1,5	+0,1	3,9	3,5	-0,3
28	м. Н.-Волинський	4,7	4,8	+0,1	8,3	11,2	+2,9
	Усього по області:	163,3	177,8	+14,5	219,1	223,0	+3,9

**Довідково-інформаційне обслуговування.
Електронні ресурси.**

Таблиця № 6

№ п/п	Райони, міста	Обсяг власних електронних ресурсів			К-ть користувачів, яким надано інформаційні послуги			Кількість виконаних довідок		
		2013	2014	зміни	2013	2014	зміни	2013	2014	зміни
1	Андрушівський	0	0,11	+0,11	130	116	-14	1473	1498	+25
2	Баранівський	0	0,02	+0,02	128	130	+2	2242	2201	-41
3	Бердичівський	0	0,02	+0,02	282	695	+412	524	1276	+752
4	Брусилівський	0	0	0	73	73	+73	1361	1945	+584
5	В.-Волинський	0	0	0	127	139	+12	392	405	+13
6	Ємільчинський	0	0	0	271	246	-55	1575	1549	-26
7	Житомирський	0	0	0	1270	1438	+168	1210	1408	+198
8	Коростенський	0	0,12	+0,12	254	240	-14	1200	1158	-42
9	Коростишівський	0	0	0	933	953	+20	863	883	+20
10	Лугинський	0	0	0	102	118	+16	643	773	+130
11	Любарський	0	0	0	1945	1848	-97	2861	2795	-66
12	Малинський	0	0,13	+0,13	3748	3766	+18	3685	3693	+8
13	Народицький	0	0,1	+0,1	276	303	+27	419	564	+145
14	Н.-Волинський	0	0	0	2773	25683	-90	2795	2725	-70
15	Овруцький	0	0,01	+0,01	232	226	-6	3321	3227	-94
16	Олевський	0	0,01	+0,01	2031	2041	+10	2775	2805	+30
17	Попільнянський	0	0	0	1956	1928	-28	906	840	-66
18	Радомишльський	0	0,28	+0,28	678	633	-45	2600	2140	-460
19	Романівський	0	0	0	1225	1129	-96	1433	1143	-290
20	Ружинський	0	0	0	112	113	+1	1987	1955	-32
21	Червоноармійський	0	0	0	251	239	-12	682	637	-45
22	Черняхівський	0	0	0	176	185	+9	2186	2116	-70
23	Чуднівський	0	0	0	150	150	0	1322	1353	+21
24	м. Бердичів	0	0,31	+0,31	62	70	+8	1069	1126	+57
25	м. Житомир	0	0,18	+0,18	78	79	+1	3130	3036	-94
26	м. Коростень	0	0,07	+0,07	225	220	-5	1488	1494	+6
27	м. Малин	0			185	185	0	302	304	+2
28	м. Н.-Волинський	0			41	38	-3	1820	1354	-466
	ОУНБ	177,5	207,81	+30,3	101	99	-2	6084	6198	+114
	ОЮБ	15,5	15,97	+0,5	4353	4421	+68	6103	6193	-90
	ОДБ	55,6	49,4	-6,2	1039	1092	+53	2705	2932	+227
	Усього по області:	248,6	274,54	+25,94	25207	25596	+189	61156	58761	-2395

Міжбібліотечний абонемент

Таблиця № 7

№ п/п	Райони, міста	К-ть абонент. МБА	Отримано примірників						Видано примірників іншим біб-ам:		
			З інших біб-к			У т. ч. на селі			2013	2014	Зміни
			2013	2014	Зміни	2013	2014	Зміни			
1	Андрушівський	9	339	210	-129	327	210	-117	474	425	-49
2	Баранівський	44	125	130	+5	125	22	-103	928	1040	+42
3	Бердичівський	29	201	200	-1	312	185	-127	268	269	+1
4	Брусилівський	0	0	0	0	0	0	0	0	0	0
5	В.-Волинський	1	23	18	-5	0	0	0	23	15	-8
6	Ємільчинський	1	89	91	+2	89	0	-89	0	0	0
7	Житомирський	37	595	600	+5	517	600	+83	1269	492	-777
8	Коростенський	0	0	0	0	0	0	0	0	0	0
9	Коростишівський	23	44	55	+11	23	32	+9	133	132	-1
10	Лугинський	1	336	161	-175	336	161	-175	351	169	-182
11	Любарський	22	217	211	-6	111	95	-16	470	465	-5
12	Малинський	16	432	375	-57	432	363	-69	224	404	+180
13	Народицький	0	0	0	0	0	0	0	32	0	0
14	Н.-Волинський	70	1008	999	-9	853	876	+23	746	867	+121
15	Овруцький	1	1107	1232	+125	1018	1105	+87	1247	1354	+107
16	Олевський	10	20	25	-5	0	15	+15	550	896	+346
17	Попільнянський	40	37	68	+31	30	48	+18	254	295	+41
18	Радомишльський	37	509	473	-36	375	354	-21	135	125	-10
19	Романівський	37	128	132	+4	71	74	+3	120	124	+4
20	Ружинський	36	17	11	-6	0	0	0	429	318	-111
21	Червоноармійський	21	302	340	+38	259	259	0	302	349	+47
22	Черняхівський	34	227	298	+71	102	170	+68	333	507	+174
23	Чуднівський	35	498	500	+2	345	345	0	650	690	+40
24	м. Бердичів	0	0	0	0	0	0	0	0	0	0
25	м. Житомир	0	0	0	0	0	0	0	0	0	0
26	м. Коростень	0	0	0	0	0	0	0	0	0	0
27	м. Малин	0	0	0	0	0	0	0	0	0	0
28	м. Н.-Волинський	0	7	0	0	0	0	0	0	0	0
	ОУНБ	365	111	112	-2	0	0	0	6163	6162	-1
	ОЮБ	136	151	188	+37	0	0	0	30	2	-28
	ОДБ	0	0	0	0	0	0	0	0	0	0
	Усього по області:	1005	6523	6429	-94	5326	4914	-412	15131	15025	-42

Бібліотечні фахівці

Таблиця № 8

№ п/п	Райони, міста	Усього				У тому числі на селі:			
		Усього 2014	З вищ. і с/спец.	% 2014	Непов. р/день	Усього 2014	З вищ. і с/спец.	З вищ. і с/спец %	Непов. р/день
1	Андрушівський	45	35	77,8	24	29	20	69,0	23
2	Баранівський	53	47	88,7	24	28	22	78,6	22
3	Бердичівський	51	45	88,2	26	38	32	84,2	21
4	Брусилівський	31	14	45,2	20	22	6	27,3	20
5	В.-Волинський	41	33	80,5	21	25	17	68,0	21
6	Ємільчинський	40	33	82,5	19	26	19	73,1	14
7	Житомирський	69	62	89,9	16	58	52	89,7	16
8	Коростенський	53	40	75,5	34	44	31	70,5	35
9	Коростишівський	38	31	81,6	11	18	13	72,2	9
10	Лугинський	27	27	100,0	13	18	18	100,0	13
11	Любарський	40	35	87,5	31	31	26	83,9	31
12	Малинський	50	37	74,0	38	37	26	70,3	36
13	Народицький	30	19	63,3	22	21	10	47,6	21
14	Н.-Волинський	95	80	84,2	72	75	60	80,0	68
15	Овруцький	63	61	96,8	20	38	36	94,7	19
16	Олевський	50	43	86,0	33	35	27	77,1	29
17	Попільнянський	44	40	90,0	19	31	27	87,1	19
18	Радомишльський	48	30	62,5	25	34	18	52,9	11
19	Романівський	41	35	85,4	27	29	23	79,3	27
20	Ружинський	47	22	46,8	34	37	13	35,1	35
21	Червоноармійський	29	23	79,3	15	20	14	70,0	15
22	Черняхівський	47	41	87,2	30	31	25	80,6	28
23	Чуднівський	51	44	86,36	30	31	24	77,4	28
24	м. Бердичів	32	32	100,0					
25	м. Житомир	48	48	100,0					
26	м. Коростень	36	36	100,0					
27	м. Малин	8	7	87,5					
28	м. Н.-Волинський	20	20	100,0					
	ОУНБ	74	74	100,0					
	ОЮБ	22	22	100,0					
	ОДБ	25	25	100,0					
	Усього по області:	1348	1141	84,6	623	756	589	77,9	561

Надходження фінансових коштів

Таблиця № 9

№ п/п	Райони, міста	Надійшло								
		Усього			У тому числі					
		2013	2014	Зміни +;-	Від платних послуг			З інших джерел		
					2013	2014	+;-	2013	2014	+;-
1	Андрушівський	700,2	2034,8	+1334,6	1,4	3,0	+1,6	2,2	0	-2,2
2	Баранівський	2020,0	2005,7	-14,3	0	0	0	41,4	6,5	-34,9
3	Бердичівський	1312,2	1945,4	+633,2	0	0	0	82,8	9,2	-73,6
4	Брусилівський	532,4	508,1	-24,3	1,7	3,2	+1,5	0	0	0
5	В.-Волинський	1575,2	1610,3	+35,1	0	0	0	0	0	0
6	Смільчинський	1593,2	1688,2	+95,0	0	0	0	0	0	0
7	Житомирський	2868,6	2889,7	+21,1	0	0	0	16,6	3,3	-13,3
8	Коростенський	2123,7	2059,5	-64,2	0	1,6	+1,6	1,6	19,2	+17,6
9	Коростишівський	1778,8	1872,9	+94,1	7,9	10,0	+2,1	0	0	0
10	Лугинський	895,8	906,8	+11,0	0	0	0	0	0	0
11	Любарський	1337,6	1334,1	-3,5	3,1	3,5	+0,4	0	0	0
12	Малинський	1866,1	1665,4	-200,7	0,5	0	-0,5	86,5	50,5	-36,0
13	Народицький	831,8	874,1	+42,3	0	0	0	0	0	0
14	Н.-Волинський	2992,5	3027,0	+34,5	15,6	14,9	-0,7	44,9	102,2	+57,3
15	Овруцький	3065,7	3096,5	+30,8	31,3	17,6	-13,7	4,5	7,7	+3,2
16	Олевський	1907,2	1988,5	+81,3	1,1	0,8	-0,3	0	33,8	+33,8
17	Попільнянський	1784,2	1894,6	+110,4	0,2	0,3	+0,1	0	0	0
18	Радомишльський	1945,0	1965,5	+20,5	0	0	0	15,2	0	-15,2
19	Романівський	1279,6	1326,6	+47,0	0	0	0	0	0	0
20	Ружинський	607,4	590,2	-17,2	0	0	0	31,0	0	-31,0
21	Червоноармійський	1035,8	992,3	-43,5	0	0	0	0	0	0
22	Черняхівський	1476,6	1535,8	+59,2	0,4	0	-0,4	11,0	0	-11,0
23	Чуднівський	2090,0	2035,3	-54,7	7,0	6,9	-0,1	75,0	16,1	-58,9
24	м. Бердичів	2314,0	2133,47	-180,6	23,0	17,5	-5,5	34,5	45,3	+10,8
25	м. Житомир	3546,6	3538,6	-8,0	46,8	5,0	-41,8	64,1	383,0	+318,9
26	м. Коростень	2305,3	1965,8	-339,5	16,0	9,8	-6,2	345,6	351,1	+5,5
27	м. Малин	435,1	400,6	-34,5	0	0	0	28,6	42,6	+14,0
28	м. Н.-Волинський	1290,3	1167,5	-122,8	9,1	4,6	-4,5	0	0	0
	ОУНБ	6125,8	5873,1	252,7	24,2	27,2	+3,0	100,0	105,9	+5,9
	ОЮБ	1904,3	1843,5	-60,8	8,2	7,0	-1,2	50,0	50,0	0
	ОДБ	1708,0	1333,9	-374,1	11,1	5,3	-5,8	365,8	333,1	-32,7
	Усього по області:	58323,1	58103,7	-219,4	208,6	138,2	-70,4	1401,3	1559,5	+158,2

Використання фінансових коштів

Таблиця № 9 (продовження)

№ п/п	Райони, міста	Використано					
		Усього			З них на комплектування		
		2013	2014	Зміни +;-	2013	2014	Зміни +;-
1	Андрушівський	700,8	2097,3	+1396,5	5,0	140,3	+135,3
2	Баранівський	2020,0	2012,0	-8,0	45,1	26,4	-18,7
3	Бердичівський	1946,9	1989,4	+42,5	82,8	44,0	-38,8
4	Брусилівський	533,6	509,6	-24,0	10,4	6,6	-3,8
5	В.-Волинський	1575,2	1610,3	+35,1	0	0	0
6	Ємільчинський	1593,2	1814,6	+221,4	95,8	126,4	+30,6
7	Житомирський	2866,5	2900,8	+34,3	33,5	33,6	+0,1
8	Коростенський	2123,7	2059,5	-64,2	31,8	117,0	+85,2
9	Коростишівський	1770,9	1885,0	+114,1	18,8	20,7	+1,9
10	Лугинський	894,5	906,8	+12,3	7,2	15,7	+8,5
11	Любарський	1336,6	1337,8	+1,2	5,0	7,7	+2,7
12	Малинський	1866,1	1717,9	-148,2	110,6	81,8	-28,8
13	Народицький	831,8	874,1	+42,3	10,0	10,5	+0,5
14	Н.-Волинський	2985,6	3150,7	+165,1	16,5	31,1	+14,6
15	Овруцький	3049,4	3117,5	+68,1	105,2	86,3	-18,9
16	Олевський	1906,0	2022,2	+116,2	24,8	58,2	+33,4
17	Попільнянський	1784,0	1984,7	+200,7	34,5	39,7	+5,2
18	Радомишльський	1945,0	1965,5	+20,0	0	0	0
19	Романівський	1279,6	1328,1	+48,5	4,2	2,3	-1,9
20	Ружинський	607,4	587,1	-20,3	0	0	0
21	Червоноармійський	1035,8	992,3	-43,5	19,5	18,9	-0,6
22	Черняхівський	1476,7	1536,5	+60,0	0	0	0
23	Чуднівський	2080,4	2065,9	-14,5	15,0	34,9	+19,9
24	м. Бердичів	2319,6	2226,5	-93,1	123,9	63,5	-60,4
25	м. Житомир	3531,4	3946,2	+414,8	85,8	93,0	+7,2
26	м. Коростень	2297,2	2346,7	+49,5	30,1	55,4	+25,3
27	м. Малин	435,1	400,6	-34,5	0	0	0
28	м. Н.-Волинський	1289,7	1205,3	-84,4	63,7	30,0	-33,7
	ОУНБ	6110,5	6248,3	+137,8	172,8	214,6	+41,8
	ОЮБ	1905,3	1993,9	+88,6	79,4	131,1	+51,7
	ОДБ	1709,7	1714,1	+4,4	62,2	65,6	+3,4
	Усього по області:	58324,7	60547,2	+2222,5	1264,2	1555,3	+291,1

Забезпеченість користувачів документами. Вартість обслуговування. Читаність. Обертаність.

Таблиця № 10

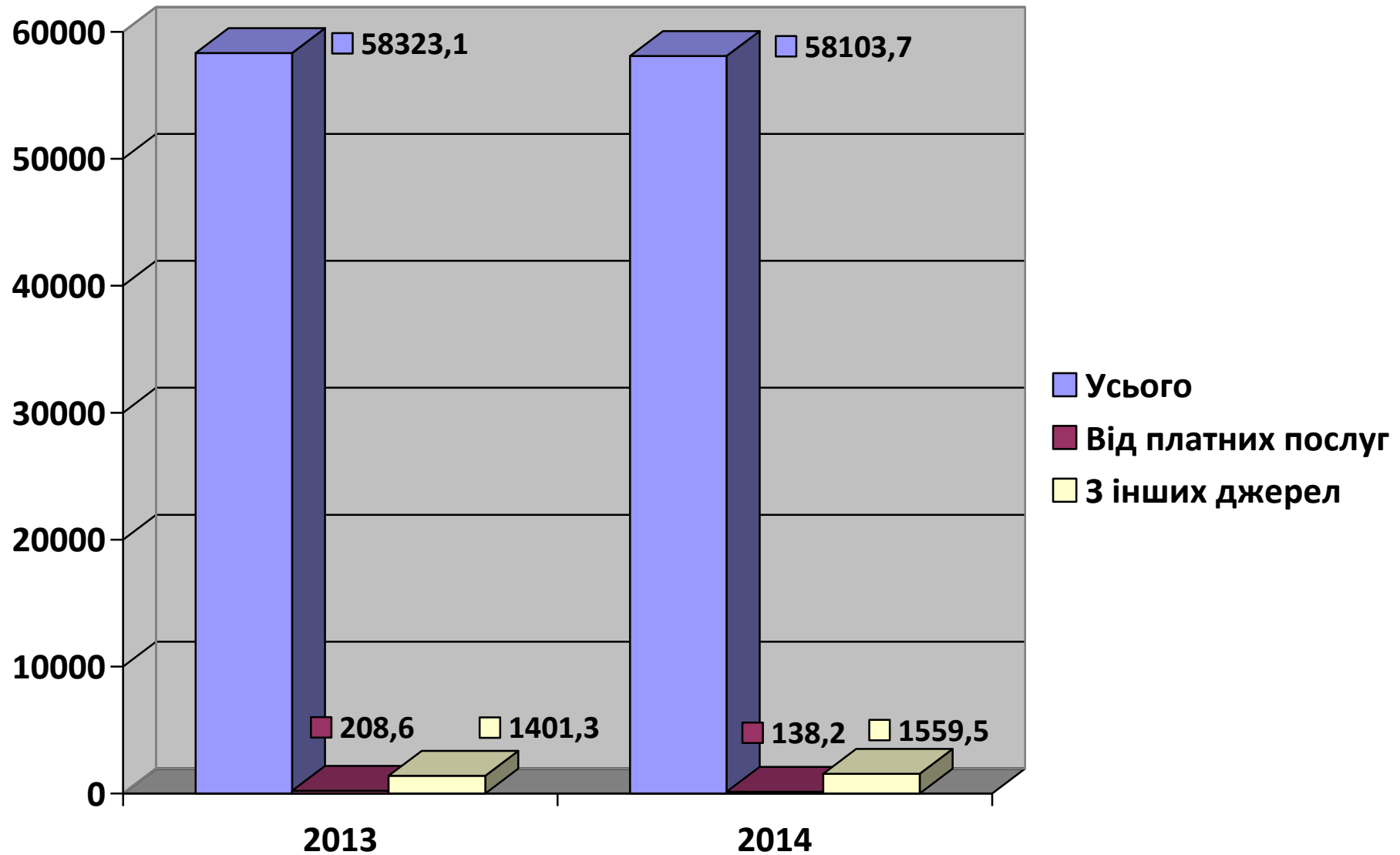
№ п/п	Райони, міста	Забезпеченість			Вартість обслуговування			Читаність			Обертаність		
		2013	2014	Зміни	2013	2014	Зміни	2013	2014	Зміни	2013	2014	Зміни
1	Андрушівський	17,3	18,1	+0,8	42,0	132,7	+90,7	18,7	19,5	+0,8	1,0	1,1	+0,1
2	Баранівський	18,7	19,7	+1,0	103,6	108,8	+5,2	16,6	17,0	+0,4	0,8	0,9	+0,1
3	Бердичівський	18,9	18,4	-0,5	111,9	111,8	-0,1	18,7	18,9	+0,2	1,0	1,0	0
4	Брусилівський	22,0	21,9	-0,1	48,5	45,9	-2,6	20,0	22,0	+2,0	0,9	1,0	+0,1
5	В.-Волинський	19,8	20,1	+0,3	104,3	109,5	+5,2	15,5	15,5	0	0,8	0,8	0
6	Ємільчинський	20,5	20,6	+0,1	110,6	127,8	+17,2	18,4	19,2	+0,8	0,9	0,9	0
7	Житомирський	19,0	19,0	0	104,2	104,3	+0,1	20,0	19,7	-0,3	1,1	1,0	-0,1
8	Корстенський	29,6	29,5	-0,1	160,9	156,0	-4,9	16,6	16,6	0	0,6	0,6	0
9	Коростишівський	15,2	15,6	+0,4	94,2	102,4	+8,2	20,5	20,7	+0,2	1,4	1,3	-0,1
10	Лугинський	30,8	30,1	-0,7	93,2	93,5	+0,3	17,3	19,7	+2,4	0,6	0,6	0
11	Любарський	16,7	16,8	+0,1	81,0	82,6	+1,6	20,0	19,8	-0,2	1,2	1,2	0
12	Малинський	20,2	20,8	+0,6	107,9	103,5	-4,4	13,6	13,5	-0,1	0,7	0,7	0
13	Народицький	29,1	28,9	-0,2	138,6	145,7	+7,1	16,9	17,2	+0,3	0,6	0,6	0
14	Н.-Волинський	22,4	21,6	0	116,6	119,8	+3,2	19,6	19,8	+0,2	0,9	0,9	0
15	Овруцький	20,5	20,0	-0,5	111,7	115,0	+3,3	18,4	18,2	-0,2	0,9	0,9	0
16	Олевський	21,1	20,7	-0,4	118,4	124,1	+5,7	20,5	20,5	0	1,0	1,0	0
17	Попільнянський	20,8	21,1	+0,3	90,1	102,8	+12,7	16,7	16,9	+0,2	0,8	0,8	0
18	Радомишльський	24,5	24,7	+0,2	133,2	136,5	+3,3	16,3	16,5	+0,2	0,7	0,7	0
19	Романівський	15,6	15,4	-0,2	82,6	94,2	+11,6	20,0	18,1	-1,9	1,3	1,2	-0,1
20	Ружинський	28,6	28,7	+0,1	52,4	51,5	-0,9	13,5	13,2	-0,3	0,5	0,5	0
21	Червоноармійський	18,3	18,1	-0,2	98,7	93,6	-5,1	17,4	17,4	0	1,0	1,0	0
22	Черняхівський	20,8	21,0	+0,2	88,4	93,1	+4,7	16,5	16,5	0	0,8	0,8	0
23	Чуднівський	19,1	19,5	+0,4	115,6	118,1	+2,5	17,2	16,9	-0,3	0,8	0,9	+0,1
24	м. Бердичів	14,2	14,2	-0,1	134,9	128,0	-6,9	19,0	18,9	-0,1	1,3	1,3	0
25	м. Житомир	10,8	10,8	0	125,7	140,4	+14,7	19,1	19,1	0	1,8	1,8	0
26	м. Коростень	15,4	15,6	+0,2	118,4	121,0	+2,6	20,6	21,0	+0,4	1,3	1,3	0
27	м. Малин	12,2	13,2	+1,0	117,6	108,3	-9,3	20,0	19,9	-0,1	1,6	1,5	-0,1
28	м. Н.-Волинський	16,1	16,2	+0,1	106,6	102,1	-4,5	21,1	20,3	-0,8	1,3	1,2	-0,1
	ОУНБ	27,9	27,8	-0,1	219,8	224,8	+5,0	22,9	24,1	+1,2	0,8	0,9	+0,1
	ОЮБ	7,0	6,9	-0,1	129,6	132,0	+2,4	22,1	21,6	-0,5	3,2	3,1	-0,1
	ОДБ	13,1	12,1	-1,0	147,4	141,7	-5,7	18,8	18,3	-0,5	1,4	1,5	+0,1
	Усього по області:	19,3	19,9	+0,6	112,6	122,5	+9,9	18,6	25,0	+6,4	1,0	1,2	+0,2

Матеріально-технічна база бібліотек

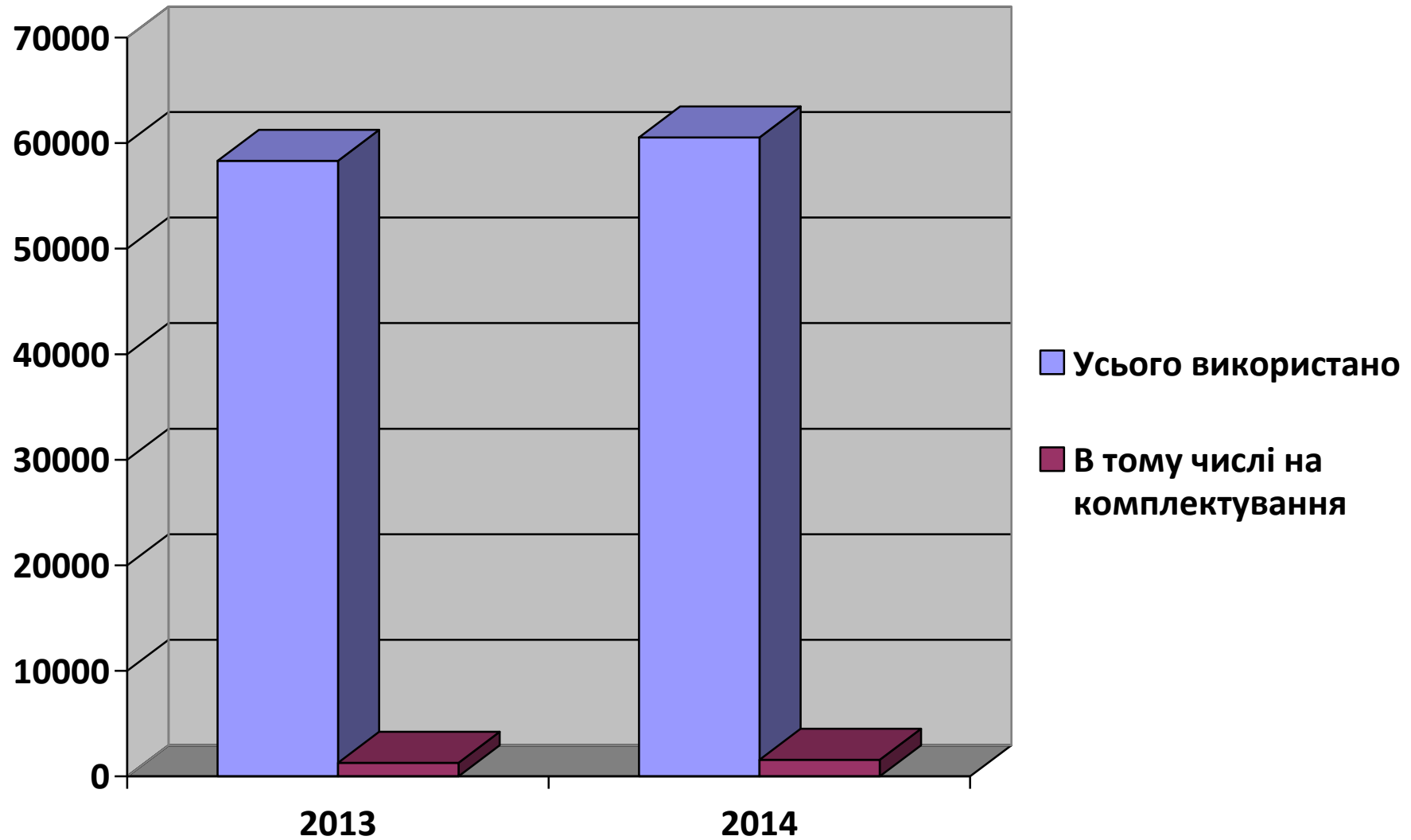
Таблиця № 11

№ п/п	Райони, міста	Стан приміщення				Кількість технічних засобів					Коп.-розмн. техніка	
		Потребує кап. ремонту	Аварійне	Незадовільний стан	Будівництво	К-ть б-к, що мають комп'ютери	В них комп'ютерів	В т. ч. підключені до		К-ть б-к, що мають:		
								Інтернет	Е-mail	Телефони		
1	Андрушівський	0	0	1	0	1	5	1	1	2	7	
2	Баранівський	0	0	0	0	2	3	1	1	3	2	
3	Бердичівський	0	0	0	0	4	5	4	2	2	10	
4	Брусилівський	0	0	0	0	4	8	6	2	2	7	
5	В.-Волинський	4	0	3	0	4	8	0	0	3	8	
6	Ємільчинський	0	0	0	0	8	9	2	0	2	8	
7	Житомирський	10	2	2	0	11	26	8	8	4	10	
8	Корстенський	0	0	0	0	1	4	4	2	1	3	
9	Коростишівський	1	0	2	0	3	7	7	2	8	7	
10	Лугинський	3	0	0	0	2	3	1	0	1	4	
11	Любарський	0	0	1	0	2	2	1	1	3	6	
12	Малинський	3	0	1	1	4	22	19	4	1	11	
13	Народицький	0	0	0	0	4	16	2	4	0	4	
14	Н.-Волинський	1	0	5	0	2	15	15	2	4	5	
15	Овруцький	1	0	0	0	16	47	36	12	5	27	
16	Олевський	2	0	8	0	10	24	22	12	1	18	
17	Попільнянський	7	0	0	0	6	23	23	9	5	17	
18	Радомишльський	0	0	1	0	6	6	1	1	5	4	
19	Романівський	4	0	0	0	6	18	18	6	3	6	
20	Ружинський	0	0	0	0	2	5	5	1	2	4	
21	Червоноармійський	0	0	0	0	1	2	2	2	1	4	
22	Черняхівський	8	0	0	0	1	2	2	1	1	2	
23	Чуднівський	3	0	4	0	4	4	3	2	4	7	
24	м. Бердичів	0	0	0	0	5	23	18	4	7	2	
25	м. Житомир	1	0	0	0	12	23	18	2	14	23	
26	м. Коростень	1	0	0	0	8	34	34	8	5	23	
27	м. Малин	0	0	0	0	2	3	2	2	2	0	
28	м. Н.-Волинський	1	0	0	0	6	24	20	5	4	36	
	ОУНБ	1	0	0	0	1	80	80	28	5	44	
	ОЮБ	0	0	0	0	1	18	18	1	1	12	
	ОДБ	1	0	0	0	1	30	28	8	1	14	
	Усього по області:	52	2	28	1	142	499	401	133	102	395	

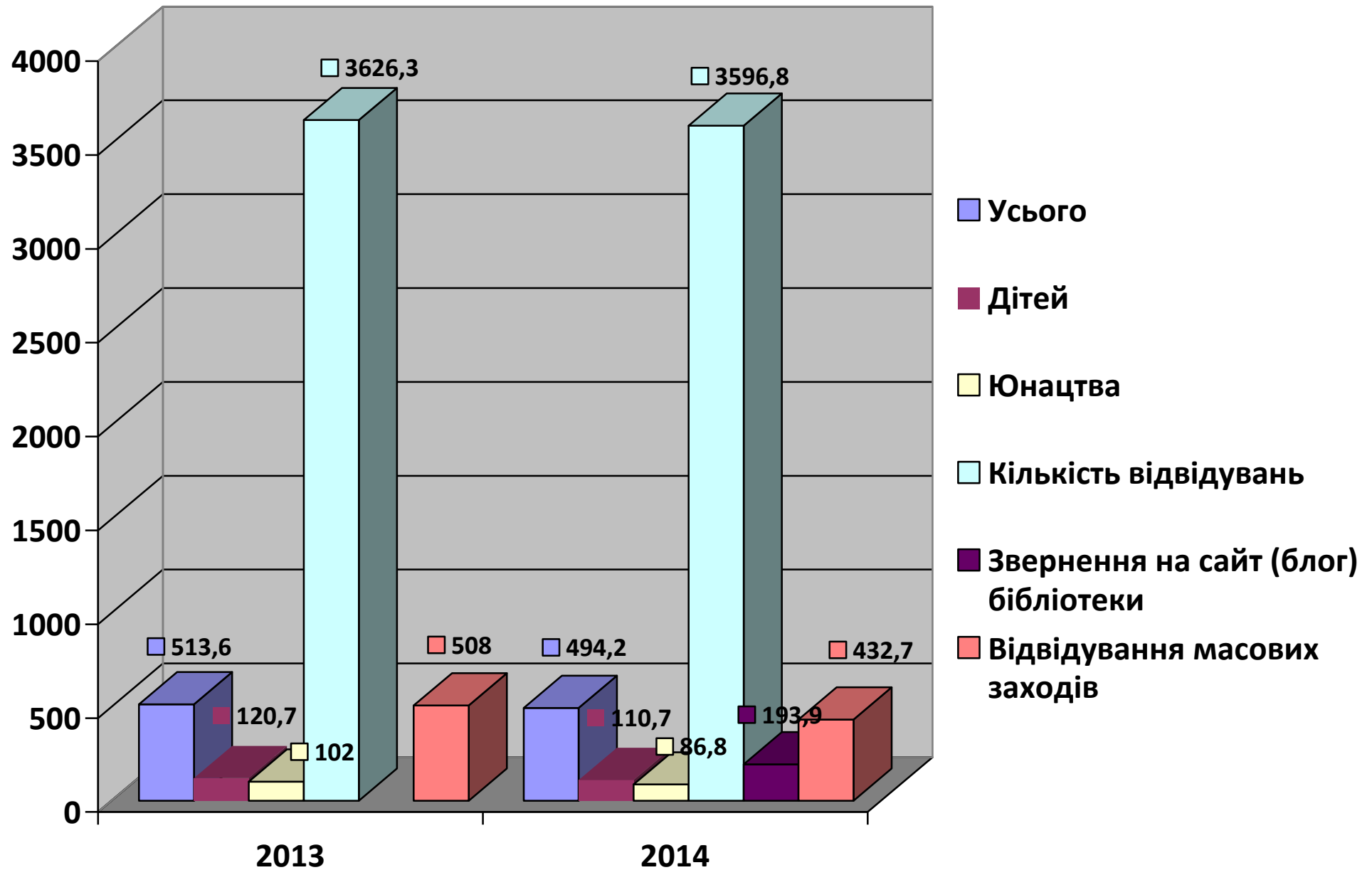
Надходження фінансових коштів у державних масових бібліотеках Житомирської області (в тис.)



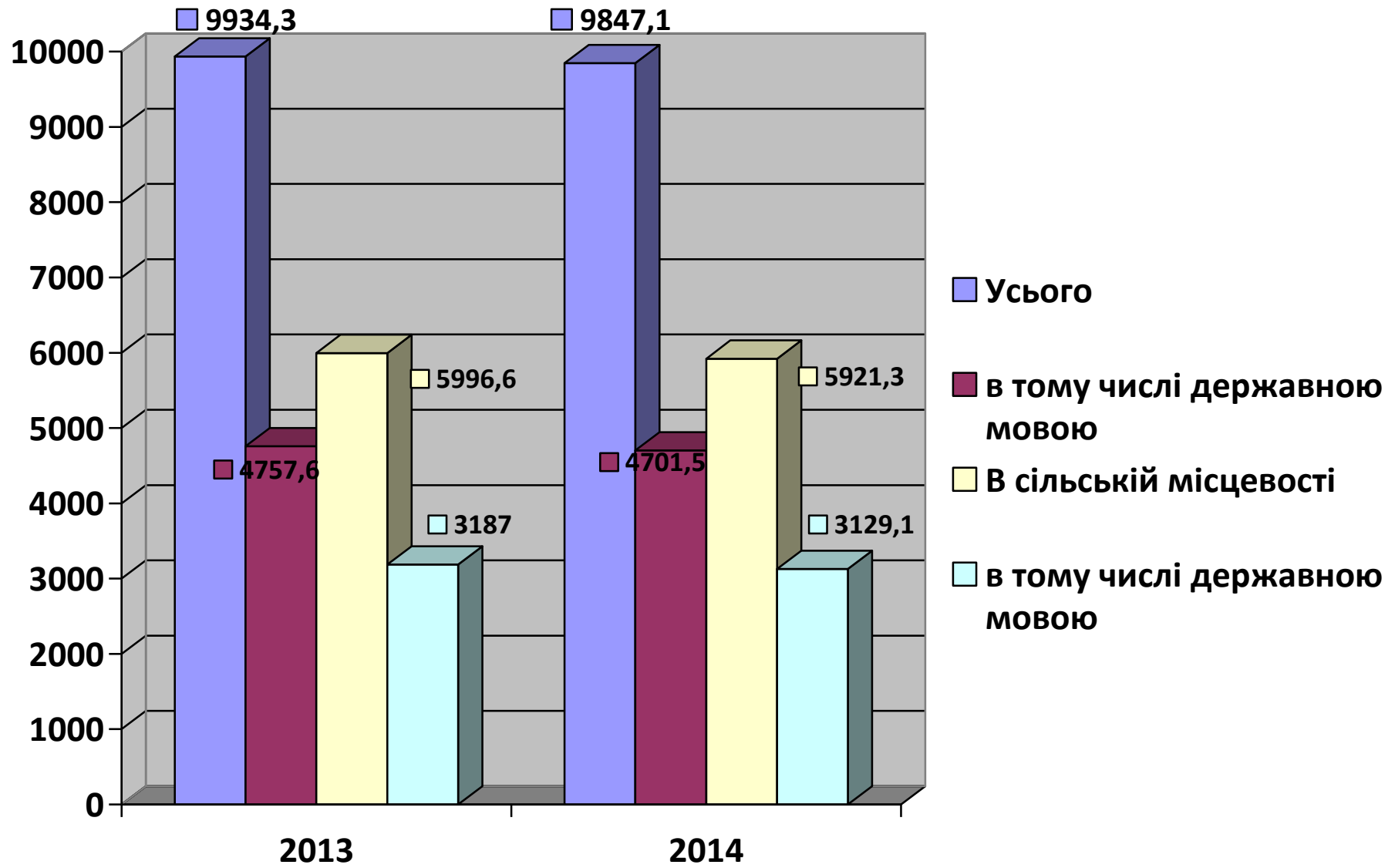
**Використання фінансових коштів у державних масових бібліотеках Житомирської області
(в тис.)**



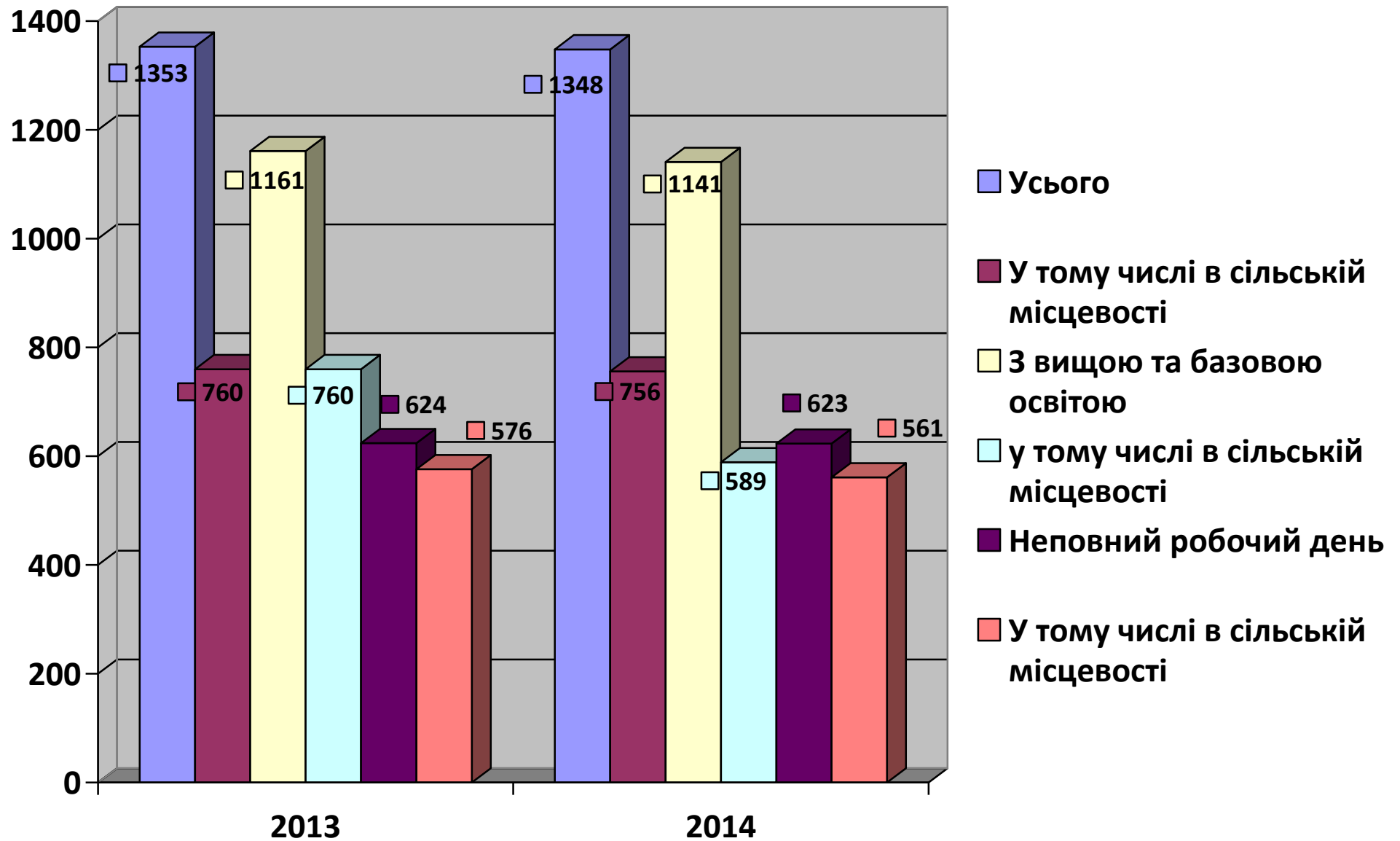
Кількість користувачів



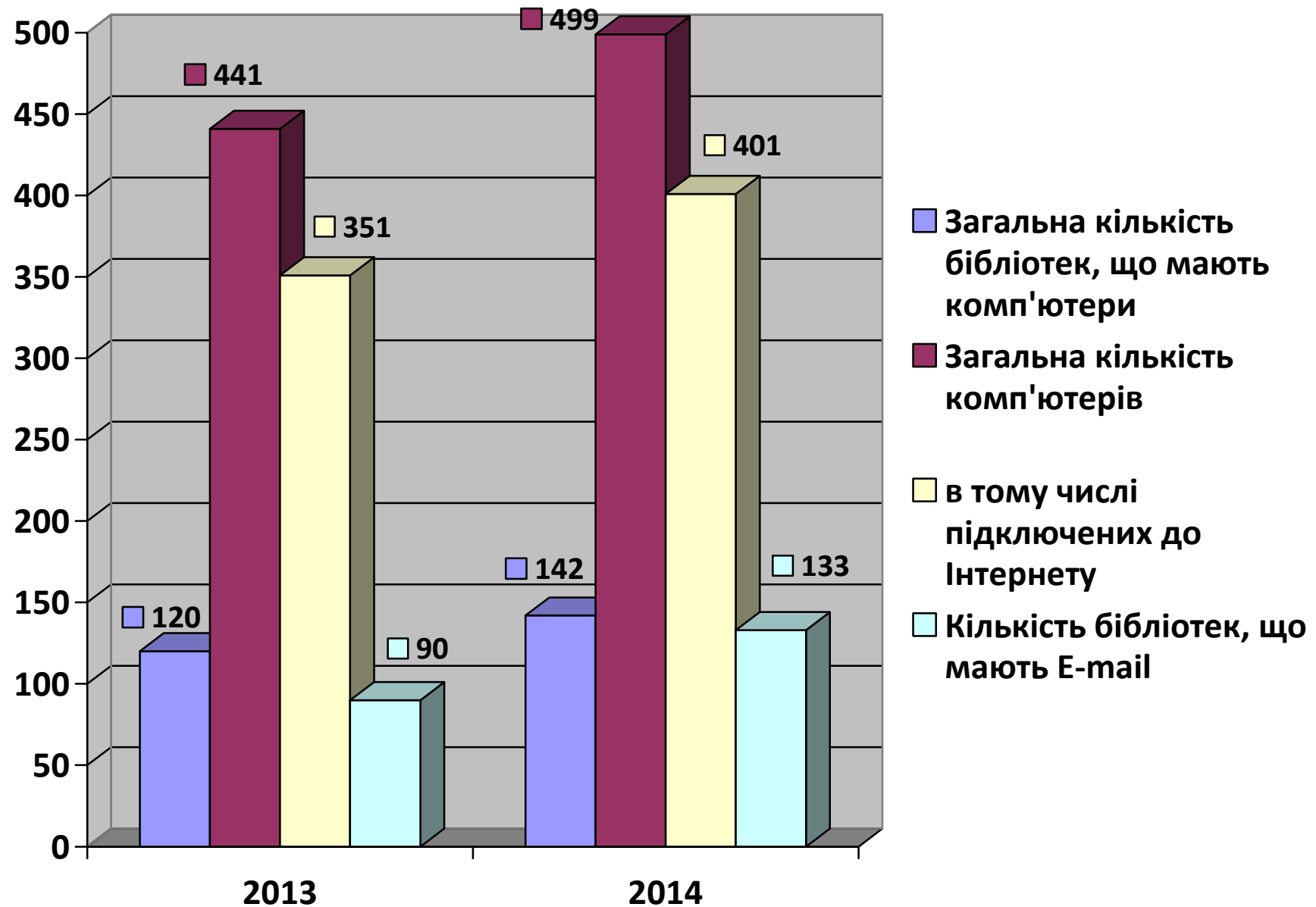
Бібліотечний фонд



Бібліотечні фахівці



Технічні засоби (комп'ютери)



Зміст

Мережа державних масових бібліотек Житомирської області	Табл. № 1
Бібліотечний фонд	Табл. № 2
Кількість користувачів	Табл. № 3
Видача документів	Табл. № 4
Краєзнавчі видання	Табл. № 5
Довідково-інформаційне обслуговування. Електронний ресурс	Табл. № 6
Міжбібліотечний абонемент	Табл. № 7
Бібліотечні працівники	Табл. № 8
Надходження та використання фінансових коштів	Табл. № 9
Забезпеченість користувачів документами. Вартість обслуговування. Читаність. Обертаність.	Табл. № 10
Стан матеріально-технічного забезпечення бібліотек.	Табл. № 11
Додатки	

Збірник підготували:

**Костюченко О. В., завідувачка НМВ
Козаченко Г.Г., гол. бібліотекар НМВ
Романуха К.М., пров. бібліотекар НМВ
Димарчук З.І., методист НМВ**

Редакція:

**Врублевська Г. Й.,
Редактор ЖОУНБ ім. О. Ольжича**

Комп'ютерний набір та дизайн

**Козаченко Г.Г.,
гол. біб-р НМВ**

Відповідальна за випуск:

**Карплюк Н.А.,
заст. директора ЖОУНБ**

Наклад 100 прим.